

Schlauchaufroller Serie 808/809

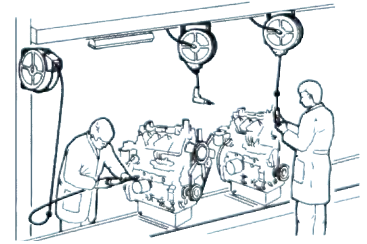
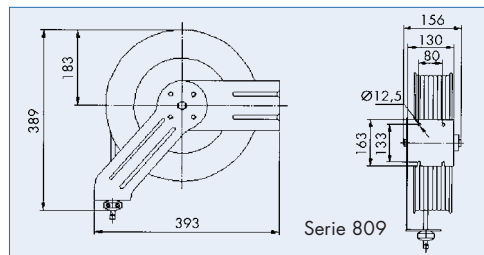
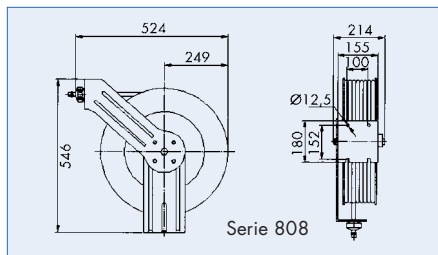
Die offenen Schlauchaufroller der Serie 808/809 sind aus pulverbeschichtetem Stahl und für die Arbeit mit den Medien Luft, Wasser, Öl und Fett für Einsatzbereiche von 20 bis 345 bar konzipiert. Die Aufroller verfügen über eine gekapselte, dauergeschmierte und robuste Antriebsfeder und erlauben mehrere Arretierungsmöglichkeiten pro Umdrehung. Durch den flexiblen Schlauchauslaufarm sind verschiedene Montagemöglichkeiten gegeben. Vier Leitrollen minimieren den Abrieb des Schlauches. Der Aufroller ist serienmäßig mit einem Gummischlauch ausgestattet, geeignet bis 100°C.

TYP	Anschluss Zoll	Schlauch Nennweite DN	Länge m	Druck max. bar	Medium	Gewicht ca. kg	Best.- Nr.
L - 809-102	1/4"	6	10	20	Luft & Wasser	13	G40012-F
L - 809-103	3/8"	9	10	20		13	G40013-F
L - 808-153	3/8"	9	15	20		24	G40014-F
L - 808-154	1/2"	12	15	20		24	G40015-F
L - 808-203	3/8"	9	20	20		26	G40021-F
L - 808-204	1/2"	12	20	20		31	G40022-F
M - 809-103	3/8"	9	10	155	Wasser & Öl	13	G40016-F
M - 808-154	1/2"	12	15	138		13	G40017-F
H - 809-102	1/4"	6	10	345	Öl & Fett	24	G40018-F
H - 808-152	1/4"	6	15	345		24	G40019-F
H - 808-203	3/8"	9	20	276		35	G40020-F



Weitere Ausführungen
und Schlauchlängen
auf Anfrage lieferbar!

Serie 808



Schlauchaufroller Serie 820

Aufgrund des äußerst robusten und galvanisierten Doppelstahlrahmens findet die Serie 820 vor allem in den Bereichen ihren Einsatz, wo ein ständiges Auf- und Abrollen der Schläuche nötig ist. Die Trommel ist aus pulverbeschichtetem Stahl, was eine lange Lebensdauer garantiert. Auch hier ist die Feder dauergeschmiert und wartungsfrei. Durch den flexiblen Schlauchauslaufarm mit vier Leitrollen sind hier ebenfalls verschiedene Montagemöglichkeiten gegeben. Der Aufroller ist serienmäßig mit einem Gummischlauch ausgestattet, geeignet bis 100°C.


TYP	Anschluss Zoll	Schlauch Nennweite DN	Länge m	Druck max. bar	Medium	Gewicht ca. kg	Best.- Nr.
L - 820-153	3/8"	9	15	20	Luft & Wasser	25	G40040-F
L - 820-154	1/2"	12	15	20		25	G40041-F
M - 820-153	3/8"	9	15	155	Wasser & Öl	25	G40042-F
M - 820-154	1/2"	12	15	138		25	G40043-F
H - 820-152	1/4"	6	15	345	Öl & Fett	25	G40044-F
H - 820-153	3/8"	9	15	276		25	G40045-F



Weitere Ausführungen
und Schlauchlängen
auf Anfrage lieferbar!

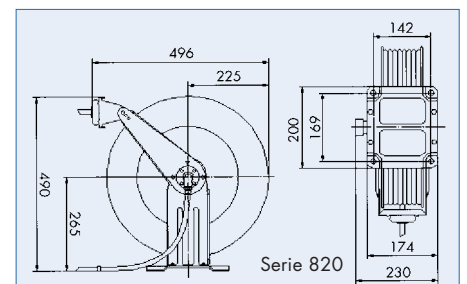
Serie 820

ZUBEHÖR für Serie 808, 809, 820	Material	Best.-Nr.
Schwenkbare Platte für Wandbefestigung 808	Stahl	G40010-F
Schwenkbare Platte für Wandbefestigung 809	Stahl	G40046-F
Schwenkbare Platte für Wandbefestigung 820	Stahl	G40047-F
Drehbare Platte für Bodenbefestigung 808, 809, 820	Stahl	G40011-F



Wandbefestigung

Bodenbefestigung



Serie 820